

**FORMATO EUROPEO
PER IL CURRICULUM
VITAE**



INFORMAZIONI PERSONALI

Nome **ALBERTO RAVELLI**
Indirizzo **Clinica Pediatrica Università di Brescia, Ospedale dei Bambini, c/o Spedali Civili, 25123 Brescia**
Telefono **030-3995715 (segreteria); 030-3996320 (appuntamenti)**
Fax **030-3388099**
E-mail **alberto.ravelli@ymail.com**

Nazionalità **Italiana**
Data di nascita **29 Settembre 1952**

ESPERIENZA LAVORATIVA

- Date (da – a) *1986 ad oggi*
- Nome e indirizzo del datore di lavoro *Clinica Pediatrica dell'Università di Brescia, Ospedale dei Bambini c/o Spedali Civili, Piazzale Spedali Civili, 25123 Brescia*
- Tipo di azienda o settore *Azienda ospedaliera*
 - Tipo di impiego *Dirigente Medico*
 - Principali mansioni e responsabilità *Responsabile dell'Unità Operativa di Gastroenterologia ed Endoscopia Digestiva (visite ambulatoriali, organizzazione di ricoveri per indagini diagnostiche e prestazioni terapeutiche, consulenze per i pazienti con patologie gastroenterologiche ed epatologiche ricoverati presso altri reparti o servizi del Dipartimento Pediatrico, indagini di endoscopia digestiva, indagini di motilità (manometria, elettrogastrografia, pH-impedenzometria, ecc.), biopsie epatiche*

ISTRUZIONE E FORMAZIONE

- Date (da – a) *1966-1971
1972-1980
1981-1984
1985-1988
1989-1992*
- Nome e tipo di istituto di istruzione o formazione *Liceo Classico "C. Arici", Brescia
Facoltà di Medicina e Chirurgia, Università degli Studi di Milano
Scuola di Specializzazione in Pediatria I, Università di Milano (Clinica "De Marchi")
Scuola di Specializzazione in Malattie del Fegato e del Ricambio, Università di Milano (Clinica Medica II)
Department of Child Health, Institute of Child Health - University of London
Department of Gastroenterology, Hospital for Sick Children - Great Ormond Street, Londra
Department of Paediatric Gastroenterology, St Bartholomew's Hospital, Londra*
- Principali materie / abilità professionali oggetto dello studio *Medicina e Chirurgia Generale
Pediatria generale e specialistica
Epatologia clinica e strumentale (biopsia epatica)*

- Qualifica conseguita

Gastroenterologia e nutrizione pediatrica, endoscopia digestiva pediatrica, indagini di motilità gastrointestinale (pH-impedenzometria, manometria, elettrogastrografia, ecc.)

Diploma di Maturità Classica

Laurea in Medicina e Chirurgia

Diploma di Specializzazione in Pediatria

Diploma di Specializzazione in Malattie del Fegato e del Ricambio

Specialist in Pediatric Gastroenterology (University of London, UK)

- Livello nella classificazione nazionale (se pertinente)

CAPACITÀ E COMPETENZE

PERSONALI

Acquisite nel corso della vita e della carriera ma non necessariamente riconosciute da certificati e diplomi ufficiali.

PRIMA LINGUA

Italiano

ALTRE LINGUE

Inglese; Francese; Spagnolo

- Capacità di lettura
- Capacità di scrittura
- Capacità di espressione orale

Eccellente (inglese); Discreta (francese e spagnolo)

Eccellente (inglese); Minima (francese e spagnolo)

Eccellente (inglese); Sufficiente (francese e spagnolo)

CAPACITÀ E COMPETENZE

RELAZIONALI

Vivere e lavorare con altre persone, in ambiente multiculturale, occupando posti in cui la comunicazione è importante e in situazioni in cui è essenziale lavorare in squadra (ad es. cultura e sport), ecc.

Da oltre trent'anni in una clinica universitaria multispecialistica, lavora in stretta collaborazione con tutti i colleghi che si occupano di altre specialità pediatriche, sia nell'attività clinica routinaria che per progetti di ricerca.

Regolare attività assistenziale ai numerosi pazienti extracomunitari che afferiscono al nostro istituto.

Partecipazione a studi collaborativi multicentrici, sia nazionali che internazionali su argomenti di gastroenterologia pediatrica.

Da circa trent'anni tutor degli studenti di Medicina e degli specializzandi in Pediatria. Dal 2001 docente alla Summer School della European Society of Pediatric Gastroenterology, Hepatology and Nutrition (ESPGHAN), con letture su svariati argomenti di Gastroenterologia Pediatrica e su come presentare una comunicazione scientifica. Da circa trent'anni docente a corsi sia nazionali che internazionali di Gastroenterologia Pediatrica.

Referente e componente del comitato scientifico delle associazioni nazionali ed internazionali per il vomito ciclico (Cyclic Vomiting Syndrome Association USA-Canada, Cyclic Vomiting Syndrome Association United Kingdom, SICVO Italia).

Nell'ambito della società Italiana di Gastroenterologia, Epatologia e Nutrizione Pediatrica (SIGENP), è stato membro del Consiglio Direttivo, ed ha rivestito i ruoli seguenti: responsabile della Sezione Neurogastroenterologia, coordinatore della Commissione Permanente Formazione e Aggiornamento, coordinatore dell'area IMIBD (Infiammazione, Microbiologia e Malattie Infiammatorie Croniche Intestinali), responsabile e coordinatore del Forum SIGENP per giovani ricercatori.

Dal 1992 membro dell'European Society of Pediatric Gastroenterology, Hepatology and Nutrition (ESPGHAN), come componente di vari gruppi di lavoro che hanno prodotto position papers su varie tematiche di gastroenterologia pediatrica. Dal 1996 membro della American Gastroenterology Association (AGA).

Editore associato del Journal of Pediatric Gastroenterology and Nutrition, organo ufficiale delle Società Europea e Nordamericana di Gastroenterologia, Epatologia e Nutrizione Pediatrica (ESPGHAN e NASPGHAN), dal 2006 al 2009.

Oltre 500 relazioni a invito e diverse moderazioni a convegni scientifici sia nazionali che internazionali di Pediatria, Gastroenterologia e Gastroenterologia Pediatrica.

CAPACITÀ E COMPETENZE

ORGANIZZATIVE

Ad es. coordinamento e amministrazione di persone, progetti, bilanci; sul posto di

Già Responsabile di funzione per gli Ambulatori Esterni del nostro istituto, e come tale coordinatore dell'attività di colleghi specialisti in Allergologia, Auxoendocrinologia e Gastroenterologia presso i presidi ospedalieri di Montichiari e Gardone VT. Nel periodo 1996-1998, responsabile del day hospital Pediatrico e del Nido presso

lavoro, in attività di volontariato (ad es. cultura e sport), a casa, ecc.

l'Ospedale di Gardone VT.

Direzione e coordinamento dell'attività assistenziale e della preparazione delle tesi di tutti i giovani laureandi e specializzandi che afferiscono all'Unità Operativa di Gastroenterologia ed Endoscopia Digestiva della Clinica Pediatrica.

Già responsabile medico-scientifico del "progetto Saharawi", nell'ambito di una iniziativa di cooperazione nazionale con associazioni di solidarietà e con l'Associazione Italiana Celiachia (AIC), che include la partecipazione a spedizioni assistenziali e studi clinici nei campi profughi del Sahara occidentale.

Socio fondatore e componente del consiglio direttivo di una associazione di medici e pazienti denominata "Dall'altra parte", che si propone di migliorare il rapporto medico-paziente, organizzando tra l'altro incontri di sensibilizzazione e confronto diretti a studenti di Medicina, medici, pazienti ed associazioni.

Da circa 30 anni organizzatore e responsabile scientifico di incontri e seminari di aggiornamento clinico-scientifico su temi di gastroenterologia pediatrica diretti a pediatri di libera scelta e gastroenterologi pediatri, sia in Italia che all'estero.

CAPACITÀ E COMPETENZE

TECNICHE

Con computer, attrezzature specifiche, macchinari, ecc.

Eccellente competenza ed esperienza nell'endoscopia digestiva pediatrica.

Eccellente competenza ed esperienza nelle metodiche di indagine della motilità gastrointestinale: manometria, elettrogastrografia, pH-impedenzometria.

Eccellente competenza ed esperienza nell'agobiopsia epatica percutanea.

Ottima competenza ed esperienza nell'impiego dei più comuni software in ambiente Apple/MacIntosh e Windows (Word, Powerpoint, Excel).

CAPACITÀ E COMPETENZE

ARTISTICHE

Musica, scrittura, disegno ecc.

Discrete capacità (a livello amatoriale) in: disegno a mano libera, scultura con creta, canto. Ha suonato la batteria a livello amatoriale. Ottima competenza nella musica leggera e nel cinema contemporaneo.

ALTRE CAPACITÀ E COMPETENZE

Competenze non precedentemente indicate.

Grande interesse per e buona competenza in zoologia ed etologia. Svolge regolarmente attività fisica in palestra e pratica il windsurf a livello amatoriale.

PATENTE O PATENTI

Patenti di guida A e B, Patente nautica per diporto (entro 6 miglia)

ULTERIORI INFORMAZIONI

1990/1991 – Contributi e borse di studio biennali per progetti di ricerca su diversi temi di Gastroenterologia e Nutrizione Pediatrica da parte del Consiglio Nazionale delle Ricerche (1990/91), della CEE (Progetto Biomed, 1992/93), di Telethon (1995/96), dell'Associazione Davide Rodella-AIDO-AVIS (2004), di Novartis Consumer Health (2006/07), di Noos (2009/10)

ALLEGATI


Lista delle principali pubblicazioni su riviste internazionali

Il sottoscritto è a conoscenza che, ai sensi dell'art. 26 della legge 15/68, le dichiarazioni mendaci, la falsità negli atti e l'uso di atti falsi sono puniti ai sensi del codice penale e delle leggi speciali. Inoltre, il sottoscritto autorizza al trattamento dei dati personali, secondo quanto previsto dalla Legge 196/03.

Città, data

Brescia, 23 Luglio 2019

NOME E COGNOME (FIRMA)




PRINCIPALI PUBBLICAZIONI

1. Devane SP, Ravelli AM, Bisset WM, Smith VV, Lake BD, Milla PJ. Gastric antral dysrhythmias in children with chronic idiopathic intestinal pseudo-obstruction. *Gut* 1992;33:1477-81.
2. Ravelli AM, Ledermann SE, Bisset WM, Trompeter RS, Barratt TM, Milla PJ. Foregut motor function in chronic renal failure. *Arch Dis Child* 1992;67:1343-7.
3. Ravelli AM, Helps BA, Devane SP, Lask BD, Milla PJ. Normal gastric antral myoelectrical activity in early onset anorexia nervosa. *Arch Dis Child* 1993;69:342-6.
4. Ravelli AM, Milla PJ. Detection of gastroesophageal reflux by electrical impedance tomography. *J Pediatr Gastroenterol Nutr* 1994;18:205-13.
5. Ravelli AM, Spitz L; Milla PJ. Gastric emptying in children with gastric transposition. *J Pediatr Gastroenterol Nutr* 1994;19:403-9.
6. Ravelli AM. Gastrointestinal function in chronic renal failure. *Pediatr Nephrol* 1995;9:756-62.
7. Ravelli AM. Diagnostic and therapeutic approach to vomiting and gastroparesis in children with neurological and neuromuscular handicap. *J Pediatr Gastroenterol Nutr* 1997;25 (Suppl. 1):S34-S36.
8. Ravelli AM, Milla PJ. Vomiting and gastroesophageal motor function in children with disorders of the central nervous system. *J Pediatr Gastroenterol Nutr* 1998;26:56-63.
9. Ravelli AM, Tobanelli P, Volpi S, Ugazio AG. Vomiting and gastric motility in infants with cow's milk allergy. *J Pediatr Gastroenterol Nutr* 2001;32:59-64.
10. Ravelli AM. Cyclic vomiting syndrome. *J Pediatr Gastroenterol Nutr* 2001;32:S14-S15.
11. Ravelli AM, Tobanelli P, Minelli L, Villanacci V, Cestari R. Endoscopic features of celiac disease in children. *Gastrointest Endosc* 2001;54:736-42.
12. Staiano A, Ravelli AM, Simeone D, Cinquetti M, Cucchiara S, Magazzù G, Indrio F, Miele E. Childhood functional gastrointestinal disorders. *Ital J Pediatr* 2001;27:851-8.
13. Ravelli AM. Recurrent vomiting. In: Guandalini S (Ed), *Essential Pediatric Gastroenterology, Hepatology and Nutrition*. 2005 McGraw-Hill (USA), pag. 3-14.
14. Ravelli AM. Constipation. In: Guandalini S (Ed), *Essential Pediatric Gastroenterology, Hepatology and Nutrition*. 2005 McGraw-Hill (USA), pag. 3-14.
15. Ravelli A, Bolognini S, Gambarotti M, Villanacci V. Variability of histologic lesions in relation to biopsy site in celiac disease. *Am J Gastroenterol* 2005;100:177-85.
16. Ravelli AM, Villanacci V, Grigolato PG, Ruzzenenti N, Tobanelli P, Klersy C, Rindi G. Dilated intercellular spaces: a major morphological feature of esophagitis. *J Pediatr Gastroenterol Nutr* 2006;42:510-5.
17. Ravelli AM, Panarotto MB, Consolati V, Verdoni L, Bolognini S. Pulmonary aspiration detected by scintigraphy in gastroesophageal reflux-related respiratory disease. *Chest* 2006;130:1520-6.
18. Ravelli A. Chromoendoscopy. In: Ament ME & Gershman G (Eds), *Practical Pediatric Gastrointestinal Endoscopy*, Blackwell (USA), 2006.
19. Iacono G, Ravelli A, Di Prima L, Scalici C, Bolognini S, Chiappa S, Pirrone G, Licastri G, Carroccio A. Colonic lymphoid nodular hyperplasia in children: relationship to food hypersensitivity. *Clin Gastroenterol Hepatol* 2007;5:361-6.
20. Ravelli A, Villanacci V, Chiappa S, Bolognini S, Manenti S, Fuoti M. Dietary protein-induced proctocolitis in childhood. *Am J Gastroenterol* 2008;103:2605-12.
21. Carroccio A, Iacono G, Di Prima L, Ravelli A, Pirrone G, Cefalù B, Florena AM, Rini GB, Di Fede G. Food hypersensitivity as a cause of rectal bleeding in adults. *Clin Gastroenterol Hepatol* 2009;7:120-2.
22. Ravelli A, Villanacci V, Monfredini C, Martinazzi S, Grassi V, Manenti S. How patchy is patchy villous atrophy: distribution pattern of histological lesions in the duodenum of children with celiac disease. *Am J Gastroenterol* 2010;105:2103-10.
23. Ravelli A. Intestinal lymphangiectasia. In: Ament ME & Gershman G (Eds), *Practical Pediatric Gastrointestinal Endoscopy 2nd Edition*, Blackwell (USA), 2011.
24. Ravelli A. Eosinophilic esophagitis. In: Ament ME & Gershman G (Eds), *Practical Pediatric Gastrointestinal Endoscopy 2nd Edition*, Blackwell (USA), 2011.
25. Ravelli A, Villanacci V. Tricks of the trade: how to avoid histological pitfalls in celiac disease. *Clin Pathol Pract* 2012;208:197-202.
26. Ravelli A, Villanacci V, Cadei M, Fuoti M, Gennati G, Salemme M. Dilated intercellular spaces in eosinophilic esophagitis. *J Pediatr Gastroenterol Nutr* 2014;59:589-93.
27. Lougaris V, Ravelli A, Villanacci V, Salemme M, Soresina A, Fuoti M, Lanzarotto F, Lanzini A, Plebani A, Bassotti G. Gastrointestinal pathologic abnormalities in pediatric- and adult-onset common variable immunodeficiency. *Dig Dis Sci* 2015;60:2384-9.
28. Lucendo AJ, Molina-Infante J, Arias A, von Arnim U, Bredenoord AJ, Bussmann C, Amil Dias J, Bove M, Gonzalez-Cervera J, Larsson H, Miehlke S, Papadopoulou A, Rodriguez-Sanchez J, Ravelli A, Ronkainen J, Santander C, Schoepfer AM, Storr MA, Terreehorst I, Straumann A, Attwood SE. Guidelines on eosinophilic esophagitis: evidence-based statements and recommendations for diagnosis and management in children and adults. *UEGJ* 2017;1:1-24.

29. Lougaris V, Baronio M, Gazzurelli L, Lorenzini T, Fuoti M, Moratto D, Bozzola A, Ricci C, Bondioni MP, Ravelli A, Villanacci V, Plebani A. A de novo monoallelic CTLA-4 deletion causing pediatric onset CVID with recurrent autoimmune cytopenias and severe enteropathy. Clin Immunol 2018;197:186-8.
30. Aloï M, Bramuzzo M, Arrigo S, Romano C, D'Arcangelo G, Lacorte D, Gatti S, Illiceto MT, Zucconi S, Dilillo D, Zuin G, Knafelz D, Ravelli A, Cucchiara S, Alvisi P. Efficacy and safety of adalimumab in pediatric ulcerative colitis: a real-life experience from the SIGENP-IBD registry. J Pediatr Gastroenterol Nutr 2018;66:920-5.
31. Alvisi P, Arrigo S, Cucchiara S, Lionetti P, Miele E, Romano C, Ravelli A, Knafelz D, Martelossi S, Guariso G, Accomando S, Zuin G, De Giacomo C, Balzani L, Gennari M, Aloï M. Efficacy of adalimumab as second-line therapy in a pediatric cohort of Crohn's disease patients who failed infliximab therapy: the Italian Society of Pediatric Gastroenterology, Hepatology, and Nutrition experience. Biol Targets Ther 2019;13:13-21.
32. Villanacci V, Lougaris V, Ravelli A, Buscarini E, Salviato T, Lionetti P, Salemme M, Martelossi S, De Giacomo C, Falchetti D, Pelizzo G, Bassotti G. Clinical manifestations and gastrointestinal pathology in 40 patients with autoimmune enteropathy. Clin Immunol 2019;207:10-17.


Città, data
Brescia, 23 Luglio 2019

NOME E COGNOME (FIRMA)



Autorizzo il trattamento dei miei dati personali ai sensi del Decreto Legislativo 30 giugno 2003, n. 196 "Codice in materia di protezione dei dati personali".

Firma



Città, data
Brescia, 23 Luglio 2019